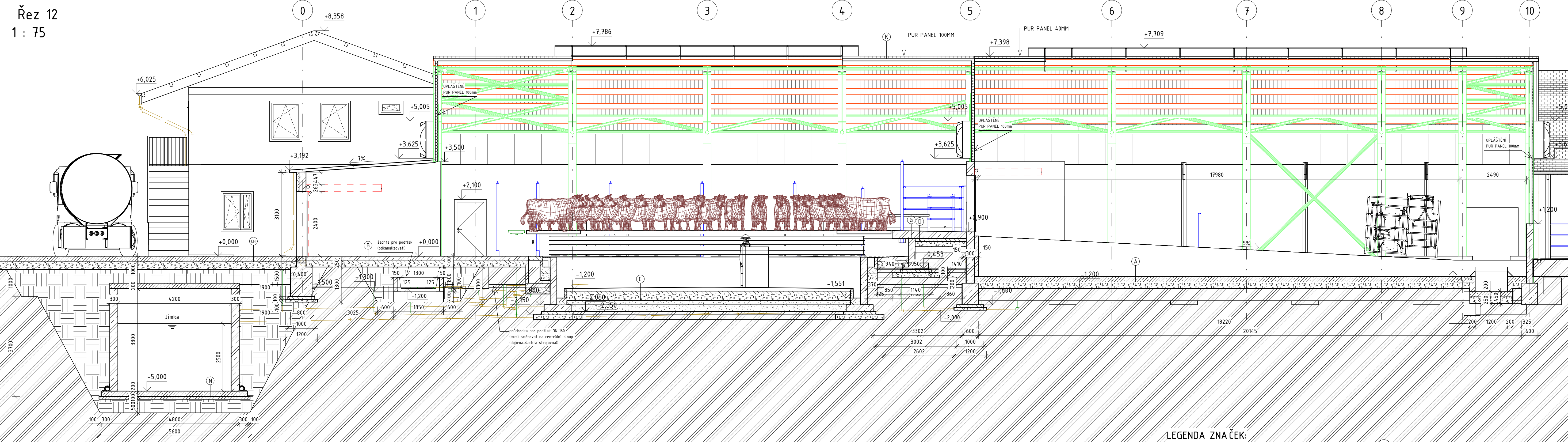
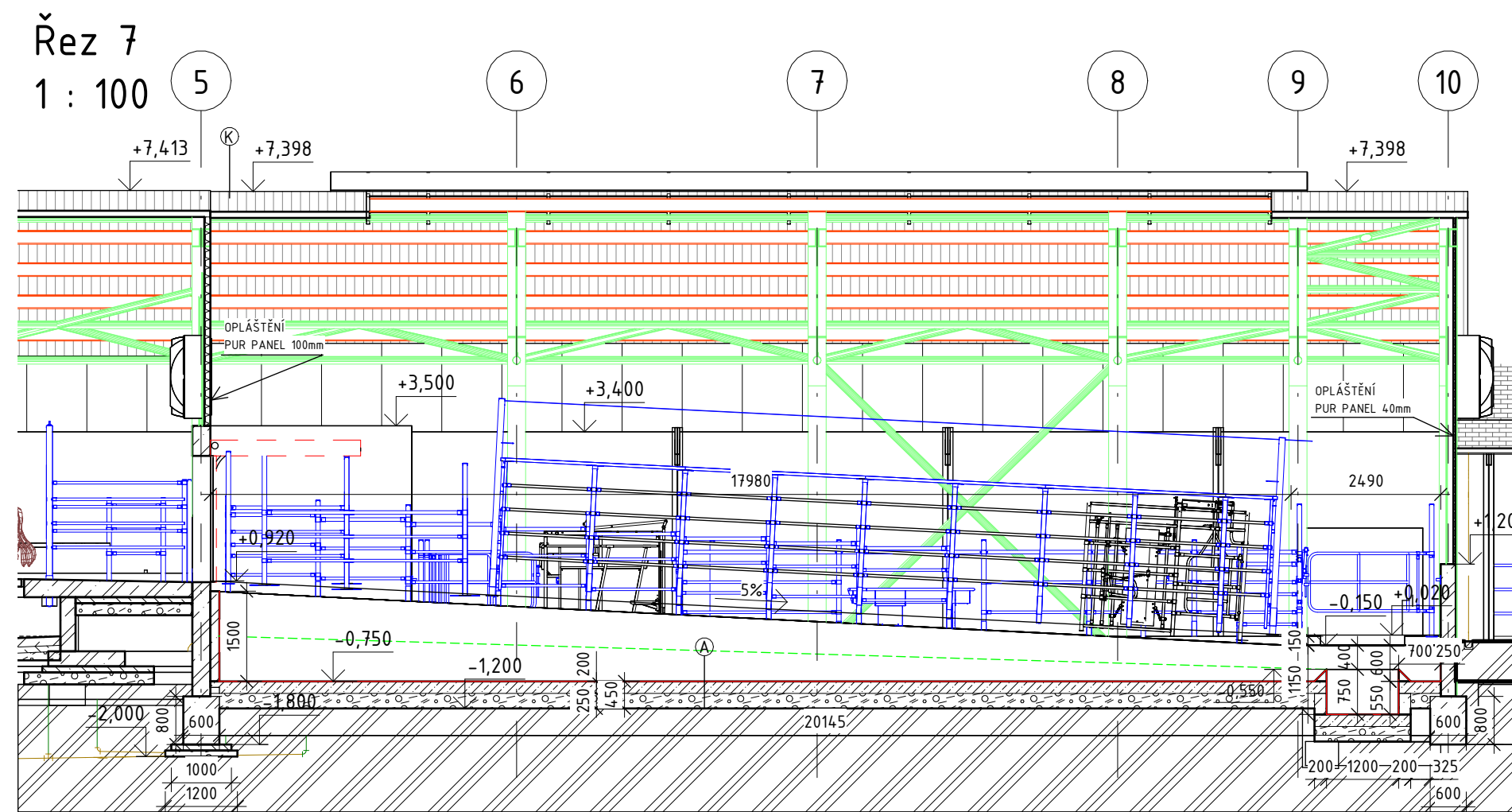


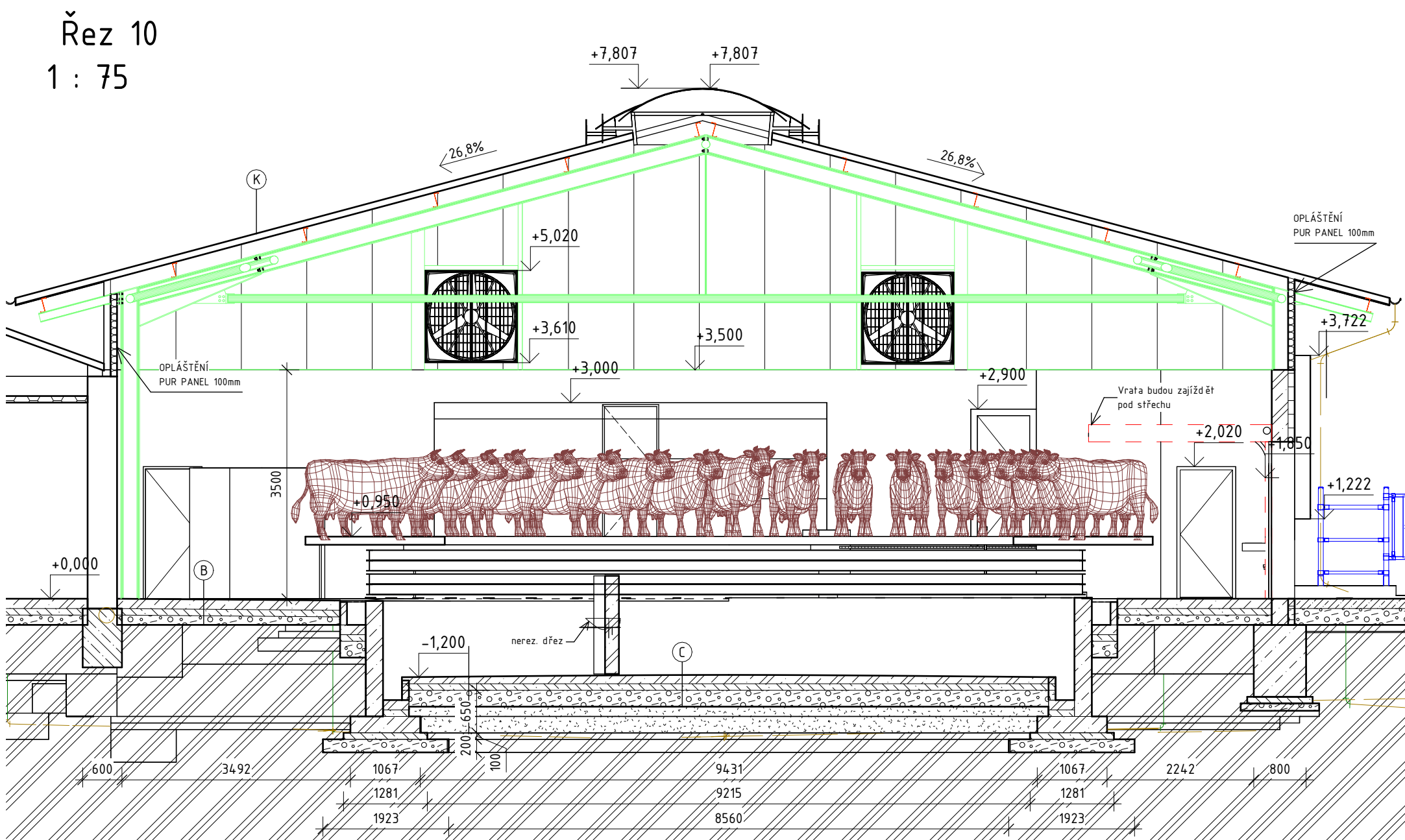
Řez 12
1 : 75



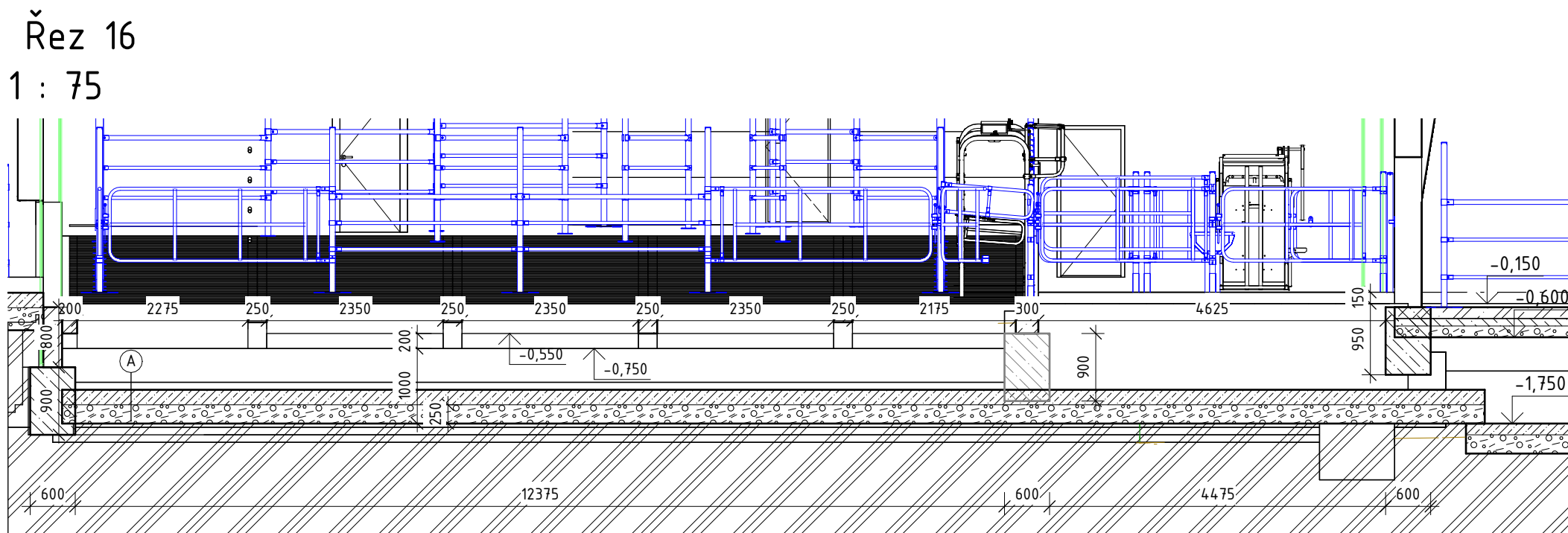
Řez 7
1 : 100



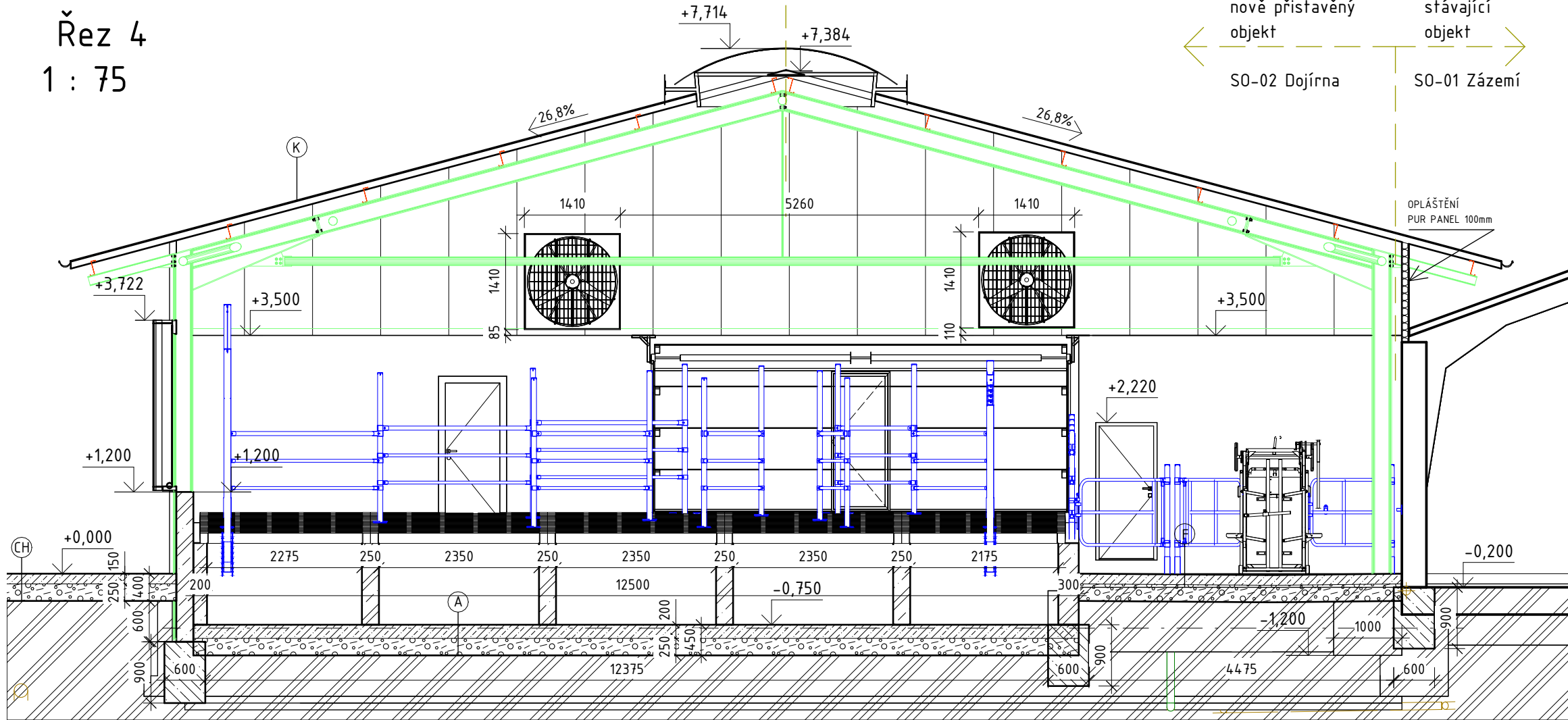
Řez 10
1 : 75



Řez 16
1 : 75



Řez 4
1 : 75



LEGENDA ZNAČEK:

A	PODLAHA ČEKÁRNA ROŠTY	20 mm	H	SKLADBA KANALKU	150 mm
	- PRYŽOVÉ GUMY (TECHNOLOGIE)	150 mm		- NÁTĚR KANALKU	
B	PODLAHA DOJÍRNY			- BETON C25/30 XC3, XA2	
	- BETONOVÉ HOVĚŽÍ ROŠTY			- VYZTUŽEN 1x KARI SÍŤ S OKY 6/150/150	
	- KEJDOVÝ KANÁL			- HYDROIZOLACE, PVC FÓLIE	
	- VODOSTAVEBNÍ BETON C25/30 XC3, XA2			- BETON C12/15	
	- VYZTUŽEN 2x KARI SÍŤ S OKY 6/100/100			- TERÉN ŠTĚRKOPÍSEK	
	- HUTNĚNÉ ŠTĚRKOPÍSEK, FR. 0-63mm				
C	PODLAHA KRUHU		CH	KOMUNIKACE	200 mm
	- NÁTĚR			- BETON XC4 C25/30	
	- BETON C25/30 XC3, XA2			- DLE SPECIFIKACE	
	- VYZTUŽEN 1x KARI SÍŤ S OKY 6/150/150		I	POCHOZÍ VRSTVA KRUHU	300 mm
	- HYDROIZOLACE, PVC FÓLIE			- DLE SPECIFIKACE	
	- BETON C12/15		J	PODHLAD	
	- TERÉN ŠTĚRKOPÍSEK			- STŘEŠNÍ IZOLOVANÝ PANEL	
D	PLOCHA DOJČE			- SEPARAČNÍ FÓLIE	
	- PROSTÝ BETON			- MINERÁLNÍ IZOLACE 2x100mm	
	- HYDROIZOLACE, PVC FÓLIE			- PAROTĚSNÁ ZÁBRANA	
	- TERÉN ŠTĚRKOPÍSEK			- SÁDKOKARTON SE SNÍŽENOU NASÁKAVOSTÍ	
E	SKLADBA POD SILA			- ZAVĚŠENÁ NOSNÁ KCE NA OCEL. VAZNĚKÁCH	
	- BETON C20/25 XC2				
	- 2xKARI SÍŤ		K	ZASTŘEŠENÍ	100/40 mm
	- TERÉN ŠTĚRKOPÍSEK			- STŘEŠNÍ KRYTINA DOJÍRNA/ČEKÁRNA	
F	ČEKÁRNA VETERINÁRNÍ ZÁKRKY			- OCELOVÉ VAZNĚČKY - DODÁVKA HALY	
	- VODOSTAVEBNÍ BETON C25/30 XC3, XA2			- OCELOVÝ NOSNÍK - DODÁVKA HALY	
	- VYZTUŽEN 1x KARI SÍŤ S OKY 6/150/150		L	TECHNICKÉ ZÁZEMÍ	
	- HUTNĚNÉ DRCENÉ KAMENIVO			- ŠROVÝ NAROUSTĚCÍ NÁTĚR	
	- ROSTLÝ TERÉN			- BETON C25/30 S VLOŽENOU KARI SÍŤÍ 6/100x6/100	
G	PODLAHA NÁSTUPU KRAV			- HYDROIZOLACE, ASPALTOVÝ PÁS ELASTEK 40 SPECIAL MINERAL	
	- VYZTUŽENÝ BETON			- PODKLADNÍ BETON C12/15	
				- ŠTĚRK S VÝPLNÍ ŠTĚRKODRTI	
				- ROSTLÝ TERÉN	
			M	KORIDOR	200 mm
				- RÝHOVÁNÍ PODLAH	
				- BETON XC4 C25/30	
				- TERÉN ŠTĚRKOPÍSEK	
			N	DNO JÍMKY	100 mm
				- PREFA	
				- PODKLADNÍ BETON	
				- TERÉN ŠTĚRKOPÍSEK	

LEGENDA MATERIÁLŮ:

	ŽELEZOBETONOVÉ STĚNOVÉ DÍLCE:	ŽELEZOBETON - TL. 300MM
	TEPELNÁ IZOLACE:	ŽELEZOBETON - TL. 250MM
	ZEMINA	ŽELEZOBETON - TL. 200MM
	ZÁSYPPOVÝ PÍSEK	TEPEL. IZOLACE - POLYSTYRÉN - TL. 100MM
	ZEMINA ZÁSYP	

±0,000 = 250,600 m n. m.

index	přípis	datum	vypřacoval	přípis
Hlavní projektant				projektant
Ing. R. Buzík				Ing. M. Vařecha
vypřacoval				schválil
E. Švejdová				I. Vařecha
obec				Kunín
stavebník				Veterinární univerzita Brno, Školní zem. podnik Nový Jičín
stavba				AKCE
NOVOSTAVBA DOJÍRNY KUNÍN				DVD
SO, PS				SO-02 DOJÍRNA
obsah				D.1.1 Architektonicko - stavební řešení
REZY 1				REZY 1
Tato dokumentace je duševním vlastnictvím FARMTEC a.s. a bez jejího souhlasu nesmí být kopírována nebo zpřístupněna třetí osobě!				

číslo výkresu	08/2024
formát	8x44
zakázkové číslo	1220015218
měřítka	Jak je
číslo výkresu	D.1.1.2.2-02.01